



МІНІСТЕРСТВО
ЕКОНОМІЧНОГО РОЗВИТКУ
І ТОРГІВЛІ УКРАЇНИ

ProZorro: реформа публічних закупівель




- В 2015 Україна зайняла №130 місце в рейтингу сприйняття корупції Transparency International
- Ми оцінюємо втрати від корупції та обмеженої конкуренції в **мінімум УАН 50 млрд. на рік** (20% від бюджету публічних закупівель)



ProZorro – державна ЦБД, де проходять транзакції та зберігається вся інформація + приватні/державні майданчики, що надають доступ

- Прозорість (всі бачать все)
- Максимальне залучення учасників торгів
- Конкуренція між майданчиками
- Обов'язковий аукціон для зменшення ціни
- Відкритий код, доступний для аудиту
- Командна робота (Agile groups)



Трикутник співпраці



ДЕРЖАВА:
правила,
зберігання даних.
професіоналізація



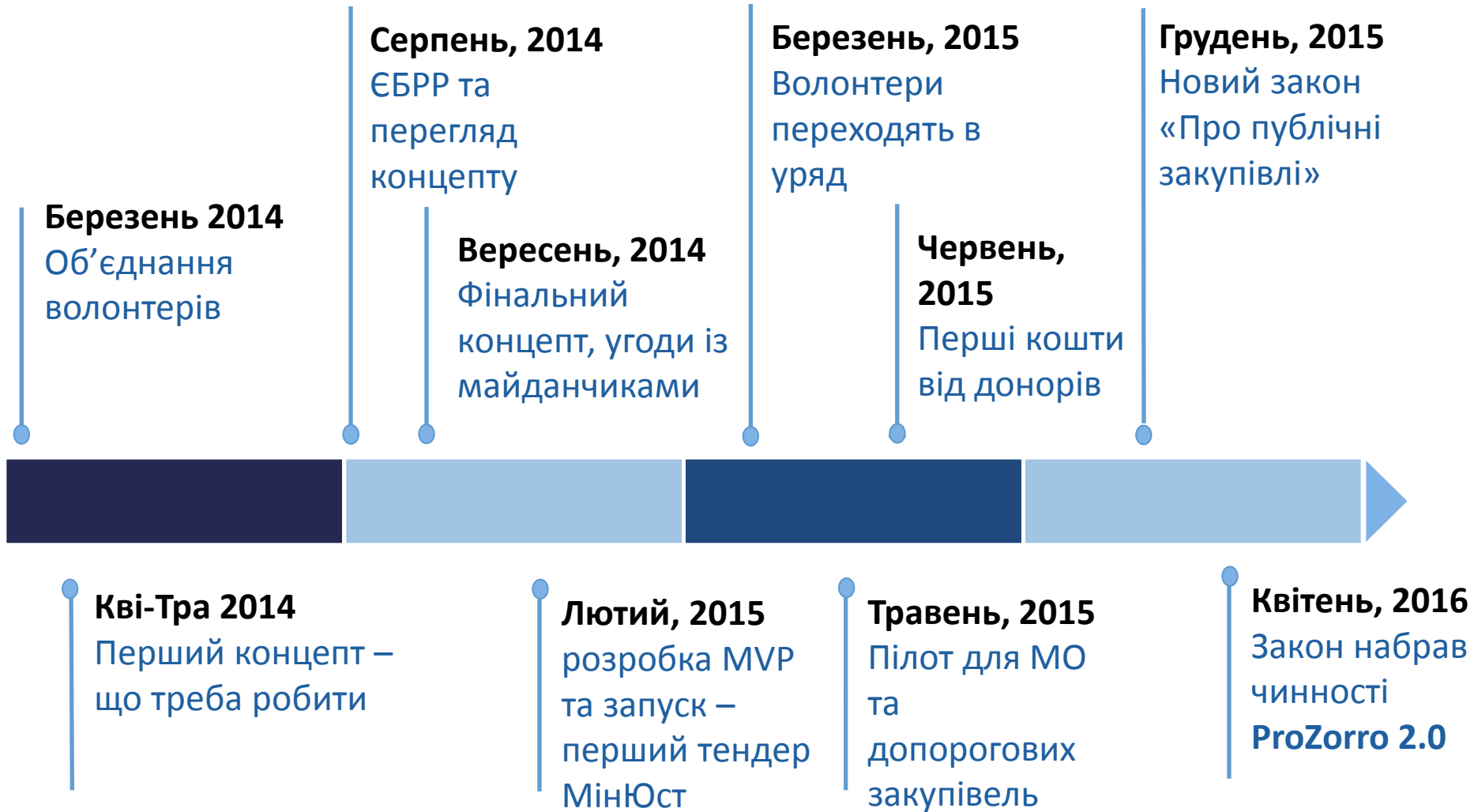
**ГРОМАДЯНСЬКЕ
СУСПІЛЬСТВО:**
моніторинг та
контроль



Приватні
майданчики

БІЗНЕС:
залучення
постачальників,
клієнтська
підтримка

Історія ProZorro



Перший рік: результати



104 тис
тендерів



5.8 тис
закупівель
ників



34 млрд.грн
оголошених
тендерів



17.5 тис
постачал
ьників



~13%
економія на
завершених
процедурах



2.81
середня
кількість
учасників

Перші результати після введення Закону в дію*



З 500 замовників оголосили в ProZorro 28 580 процедур

1 095

процедури -
відкриті торги з
очікуваною
вартістю

2.6

млрд.грн

119

переговорних
процедур з
очікуваною
вартістю

12.2**

млрд.грн

25 711

допорогових
закупівель
з очікуваною
вартістю

2.7

млрд.грн

14%

середня економія
по закупівлях, де
вже проведені
аукціони та
отримані фінальні
пропозиції

* з 1.04 по 30.05

** з них 12.0 млрд.грн – одна технічна процедура УкрТрансГазу

Вся інформація доступна кожному



Показники

КІЛЬКІСТЬ ТЕНДЕРІВ
104,24 тис

ПЛАНОВА СУМА
33,69 млрд

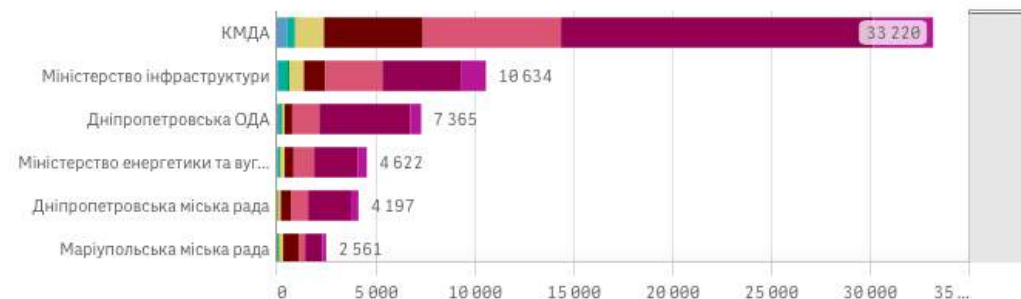
КІЛЬКІСТЬ ОРГАНІЗАТОРІВ
5,31 тис

ПРОПОЗИЦІЙ НА ТОРГИ
2,81

ЕКОНОМІЯ
1,53 млрд



Рейтинг організаторів

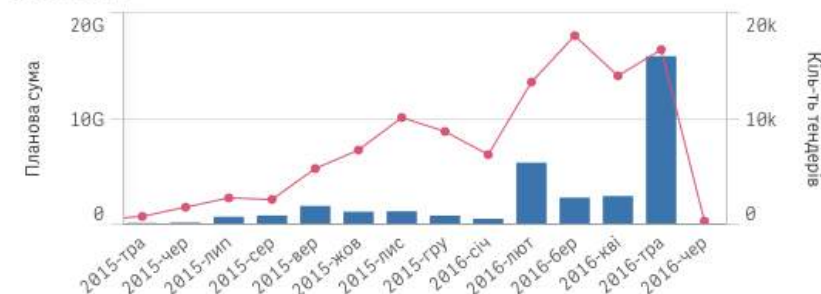


Статуси тендерів



Кількість тендерів

Динаміка



Кількість тендерів = 104241, з одним учасником = 28282 (27%)

Класифікація товарів CPV - ТОП 10

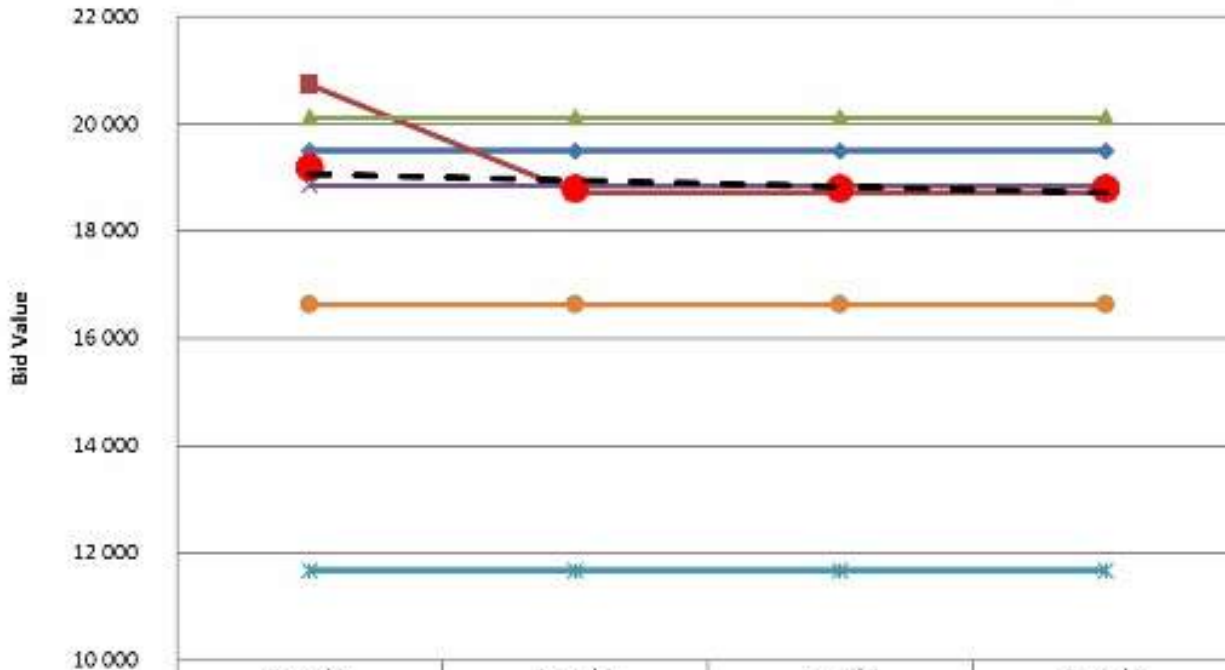


English

Публічний модуль бізнес-аналітики (BI) надає всю інформацію в зручному вигляді



НЕАКТИВНИЙ АУКЦІОН



✘ Немає конкурентної відповіді (competitive response)

✘ Переможець не конкурував в 1-3 раундах

✘ Більшість відсіялась після 0 раунду

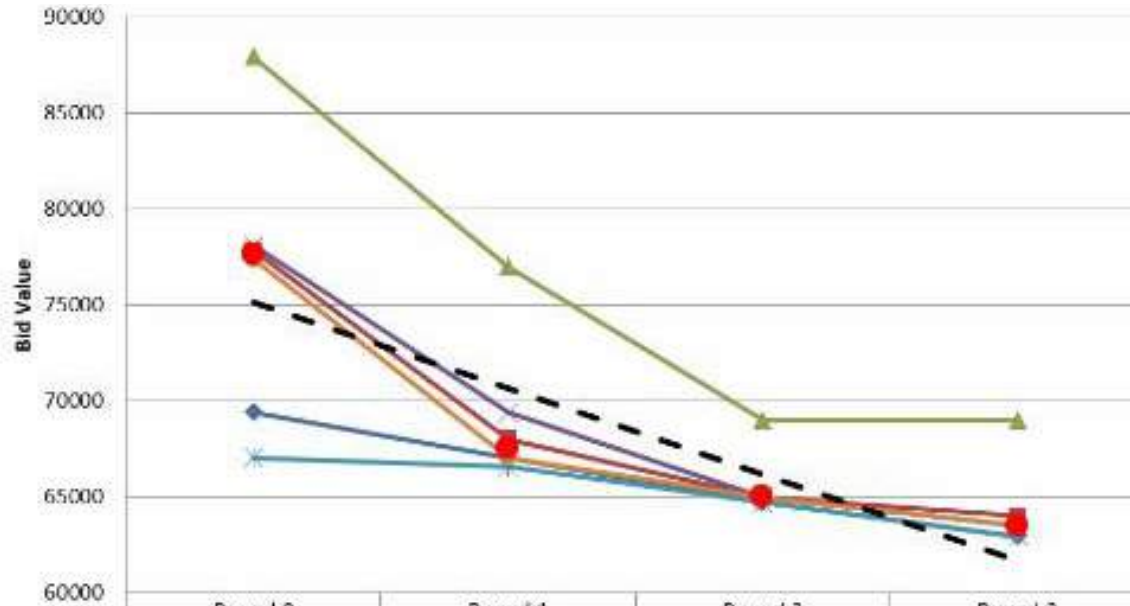
✘ **Учасники оцінюють предмет по різному**

✘ Розподілення цін ближче до бюджету

	Round 0	Round 1	Round 2	Round 3
Supplier 1	19 499	19 499	19 499	19 499
Supplier 2	20 729	18 725	18 725	18 725
Supplier 3	20 125	20 125	20 125	20 125
Supplier 4	18 856	18 856	18 856	18 856
Supplier 5	11 666	11 666	11 666	11 666
Supplier 6	16 625	16 625	16 625	16 625
Mediana	19 178	18 791	18 791	18 791



АКТИВНИЙ АУКЦІОН



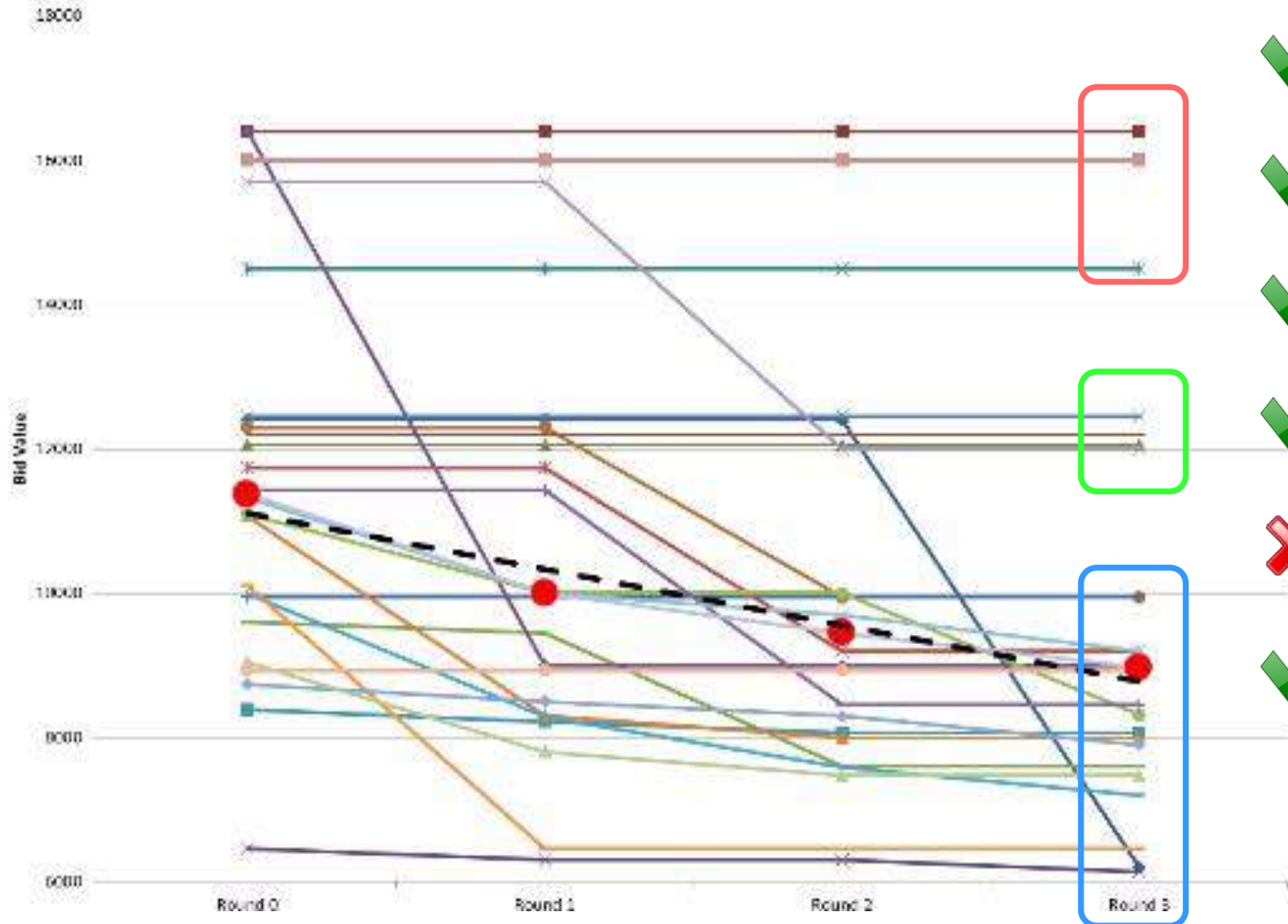
	Round 0	Round 1	Round 2	Round 3
Supplier 1	89410,88	67000	64700	62950
Supplier 2	77852	68000	64999	64000
Supplier 3	87971	77000	69000	69000
Supplier 4	78118,6	69400	65000	63500
Supplier 5	67051,65	66578,64	64699	62949
Supplier 6	77407,73	67050	64998	63495
Mediane	77629,865	67525	64998,5	63497,5

- ✓ Високий рівень конкурентної відповіді (competitive response)
- ✓ Переможець конкурував
- ✓ Високий рівень конкурентної економії
- ✓ Без "формальних" учасників
- ✓ **Всі учасники оцінюють предмет однаково**
- ✓ "Правильне" розподілення цін

Ризик менеджмент – як оцінювати тендери



РЕКОРДНИЙ АУКЦІОН – 24 учасники (LED лампи)

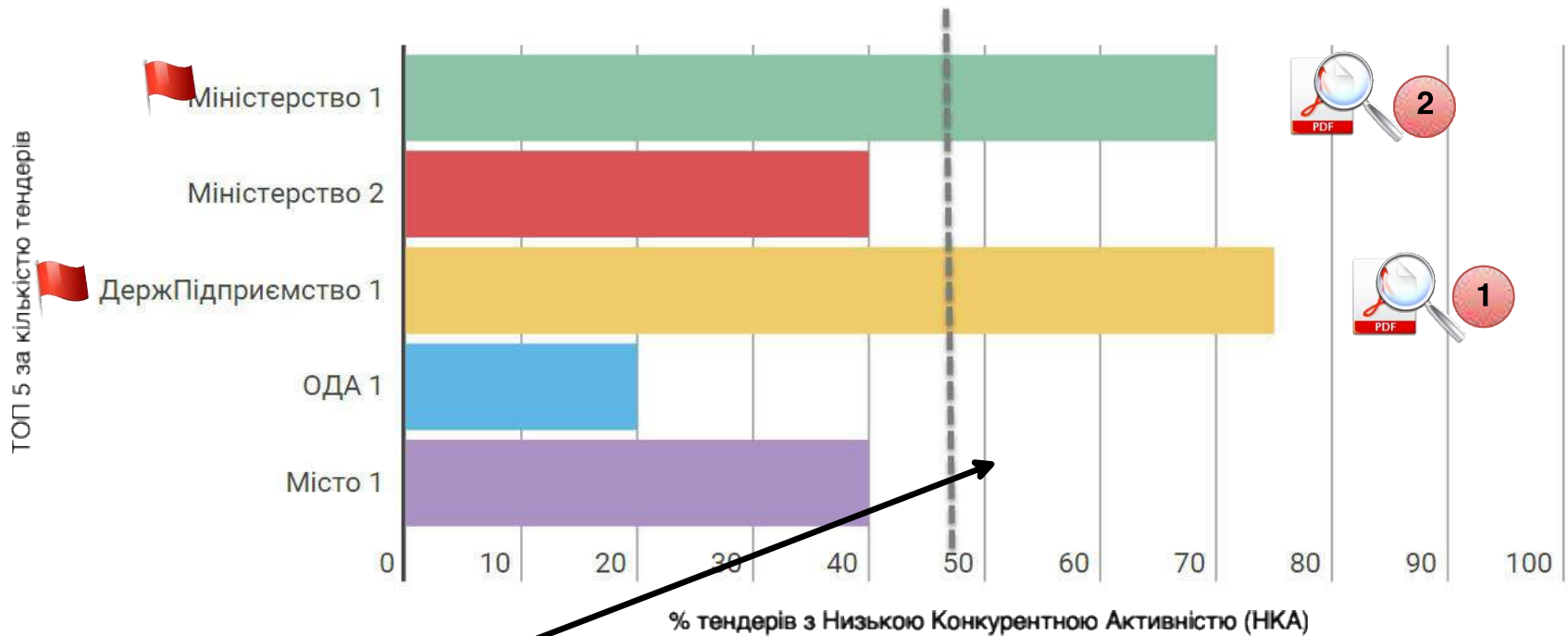


- ✓ Високий рівень конкурентної відповіді (competitive response)
- ✓ Переможець конкурував
- ✓ Високий рівень конкурентної економії
- ✓ Менше 50% відсіялись після 0 раунду
- ✗ Не всі учасники оцінили предмет однаково
- ✓ "Правильне" розподілення цін

Визначення пріоритетності моніторингу



Дослідження в CPV - "Нафтопродукти/Паливо/Бензин",
сума тендеру від 100 тис. до 1 млн., за 4 кв. 2015 року. **Головні органи замовників**



% тендерів з Низькою Конкурентною Активністю у всіх Замовників у цій сумі і цьому періоді

"Міністерство 1" має характеристики тендерних оголошень, які потрібно вивчити, ці характеристики є не ефективними

База даних типових специфікацій

















prozorro

ПУБЛІЧНІ ЗАКУПІВЛІ

[Новини](#) [Бібліотека типових специфікацій](#) [Публічні закупівлі для "Чайників"](#) [Каталог курсів](#) 

Бібліотека типових специфікацій

Шукати по: назві назві та вмісту

-  [22810000-1_Паперові чи картонні реєстраційні журнали_Журнал реєстрації посвідчень.docx](#) 
-  [22810000-1_Паперові чи картонні реєстраційні журнали_Журнал реєстрації угод.docx](#) 
-  [22817000-0_Щоденники та персональні органайзери_Тижневик датований.docx](#) 
-  [22817000-0_Щоденники та персональні органайзери_Планінг датований.docx](#) 
-  [22810000-1_Паперові чи картонні реєстраційні журнали_Журнал реєстрації вступного інструктажу з питань охорони праці.docx](#) 
-  [22810000-1_Паперові чи картонні реєстраційні журнали_Журнал реєстрації вхідної кореспонденції.docx](#) 
-  [22810000-1_Паперові чи картонні реєстраційні журнали_Журнал реєстрації довіреностей.docx](#) 

Категорії

- + 03000000 - Сільськогосподарська, фермерська продукція, продукція рибальства, лісівництва та супутня продукція
- + 09000000 - Нафтопродукти, паливо, електроенергія та інші джерела енергії
- + 14000000 - Гірнична продукція, неблагородні метали та супутня продукція
- + 15000000 - Продукти харчування, напої, тютюн та супутня продукція
- + 16000000 - Сільськогосподарська техніка
- + 18000000 - Одяг, взуття, сумки та аксесуари
- + 19000000 - Шкіряні та текстильні, пластмасові та гумові матеріали
- + 22000000 - Друкована та супутня продукція
- + 24000000 - Хімічна продукція
- + 30000000 - Офісна та комп'ютерна техніка, устаткування та приладдя, крім меблів та пакетів програмного забезпечення
- + 31000000 - Електротехнічне устаткування, апаратура,

Реєстрація на онлайн-курс



PRIMETHEUS

ЗАРЕЄСТРУВАТИСЯ ЗАРАЗ

Увійти

Публічні закупівлі

ЗАРЕЄСТРУВАТИСЬ НА КУРС



огляд

ПРО ЦЕЙ КУРС

Міністерство економічного розвитку і торгівлі спільно з Проектом ЄС «Гармонізація системи державних закупівель в Україні зі стандартами ЄС» презентує перший в Україні державний безкоштовний масовий онлайн-курс «Публічні закупівлі» для спеціалістів-закупівельників, а також для представників органів державної влади, які відповідають за проведення закупівельних процесів.



Старт

Травень 2016

Наші партнери



FOR SUPPLIER


FOR PROCURER


ABOUT THE REFORM

MONITORING

REGISTER

 FOR THE SUPPLIER

 TENDER SEARCH

 FOR PROCURER

PARTNERS

